



МУНИЦИПАЛЬНОЕ БЮДЖЕТНОЕ ДОШКОЛЬНОЕ ОБРАЗОВАТЕЛЬНОЕ
УЧРЕЖДЕНИЕ ЦЕНТР РАЗВИТИЯ РЕБЕНКА – ДЕТСКИЙ САД № 37
МУНИЦИПАЛЬНОГО ОБРАЗОВАНИЯ АБИНСКИЙ РАЙОН

Шевченко О.А., Макаренко С.Б.

ПОИГРАЙ СО СМЕШАРИКАМИ

*Игры и упражнения с детьми дошкольного возраста
по познавательно-речевому развитию*



Рабочая тетрадь для детей 5 - 6 лет

Рабочая тетрадь для детей 5 - 6 лет

Ахтырский, 2023 г.

Ахтырский, 2023 г

*Муниципальное бюджетное дошкольное образовательное учреждение
Центр развития ребенка – детский сад № 37
муниципального образования Абинский район*

Шевченко О.А., Макаренко С.Б.

ПОИГРАЙ СО СМЕШАРИКАМИ

*Игры и упражнения с детьми дошкольного возраста
по познавательно-речевому развитию*

Рабочая тетрадь для детей 5 - 6 лет

Ахтырский, 2023 г.

УДК 373.2

ББК 74.1

Шевченко О.А. Поиграй со Смешариками. Игры и упражнения с детьми дошкольного возраста по познавательнo-речевому развитию. Рабочая тетрадь для детей 5 - 6 лет/ Шевченко О.А., Макаренко С.Б. – Ахтырский, 2023. – 26 с.

Печатается по решению педагогического совета МБДОУ ЦРР – детского сада № 37 МО Абинский район, протокол № 6 от 30.05.2023 г.

Рецензент: М.Е. Ефименко, директор, муниципального казенного учреждения «Информационно – методический центр в системе дополнительного педагогического образования (повышения квалификации)» муниципального образования Абинский район.

Рабочая тетрадь содержит игровые упражнения для детей 5 - 6 лет, способствующие познавательному и речевому развитию ребенка, а также развитию внимания, памяти и мелкой моторики.

Рабочая тетрадь адресована для родителей детей, не посещающих дошкольные образовательные организации или получающие дошкольное образование в семье.

©МБДОУ ЦРР – детский сад № 37

МО Абинский район

©О.А Шевченко, С.Б.Макаренко

ПОЯСНИТЕЛЬНАЯ ЗАПИСКА

Уважаемые родители!

Перед вами тетрадь для детей дошкольного возраста, которая поможет в развитии памяти и внимания, навыков счёта и письма. Интересные задания, игры и весёлые иллюстрации ждут вашего ребёнка на её страницах! Данное пособие представляет систему интересных заданий, направленных на комплексное развитие ребёнка. На помощь детям придут мультяшные герои-команда Смешариков. Каждый персонаж отвечает за определённую образовательную область.



Задания Лосяша по математике.



Задания от Нюши развивают внимание, память.



Задания Кроша развивают мелкую моторику и подготавливают руку к письму.



Задания Бараша в доступной занимательной форме пополняют запас знаний об окружающем мире и помогут уверенно выражать свои мысли.

Тетрадь предназначена для совместной работы ребенка и взрослого. От вас, уважаемые родители, потребуется прочитать ребёнку приветственное слово от Смешариков. А для выполнения заданий подготовьте цветные карандаши или фломастеры.

Все задания условно разделены на 10 занятий, каждое из которых состоит из четырёх заданий. Не настаивайте на выполнении заданий, действуйте пока наблюдается интерес, как только ребёнок начал отвлекаться-остановитесь. Если что-то не получается - пропустите задание, перейдите к тому, которое поддаётся. Не оставляйте ребёнка, если затрудняется-предложите помощь. Не стоит продолжать занятие дольше 15-20 минут.

Обязательно похвалите ребенка за старание!

Желаем успеха!

Прочитайте текст с этой страницы ребёнку

Привет, дружок!

Мы команда Смешариков! Если ты любишь играть, то присоединяйся к нам!

Вместе с Лосяшем



ты попадёшь в интересный мир математики.

В наших играх могут встретиться трудности и тебе, обязательно, потребуется быть внимательным и уметь запоминать - в этом тебе поможет Нюша.



Крош подготовил для тебя интересные лабиринты и не только.



Бараш поможет разобраться в окружающем мире.

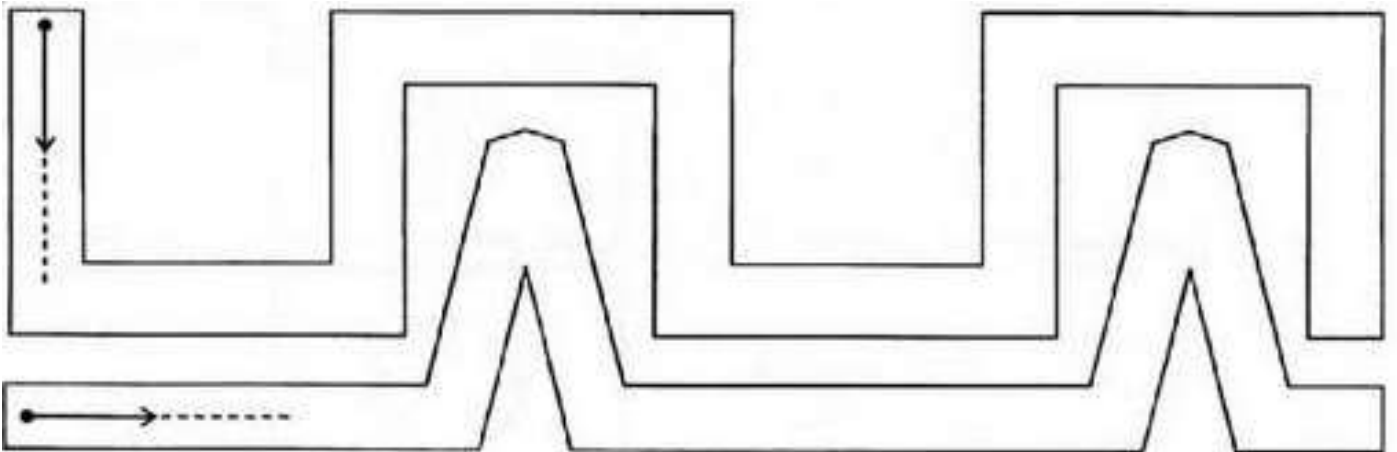
Чтобы тебе с нами весело провести время, приготовь цветные карандаши! После выполнения задания, все картинки можно раскрашивать, как тебе нравится! Если что-то будет непонятно, попроси помощи у взрослых.

Итак, к игре!!! У тебя всё получится!

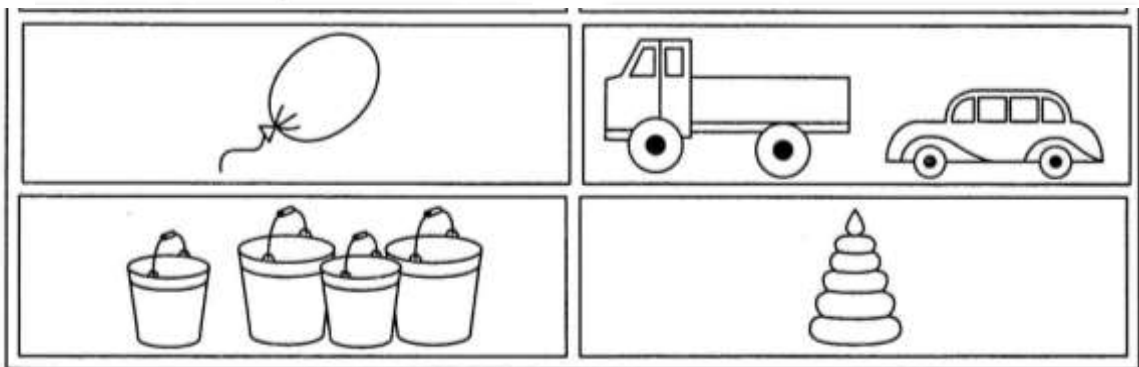
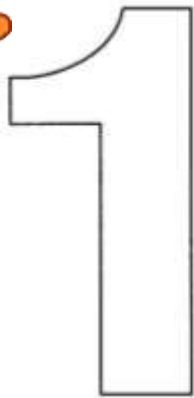
1. НАЗОВИ, КТО НАРИСОВАН НА КАРТИНКЕ. СОЕДИНИ ЖИВОТНЫХ С ИХ ДЕТЁНЫШАМИ. КАКИЕ ЗВУКИ ИЗДАЮТ ЭТИ ЖИВОТНЫЕ?



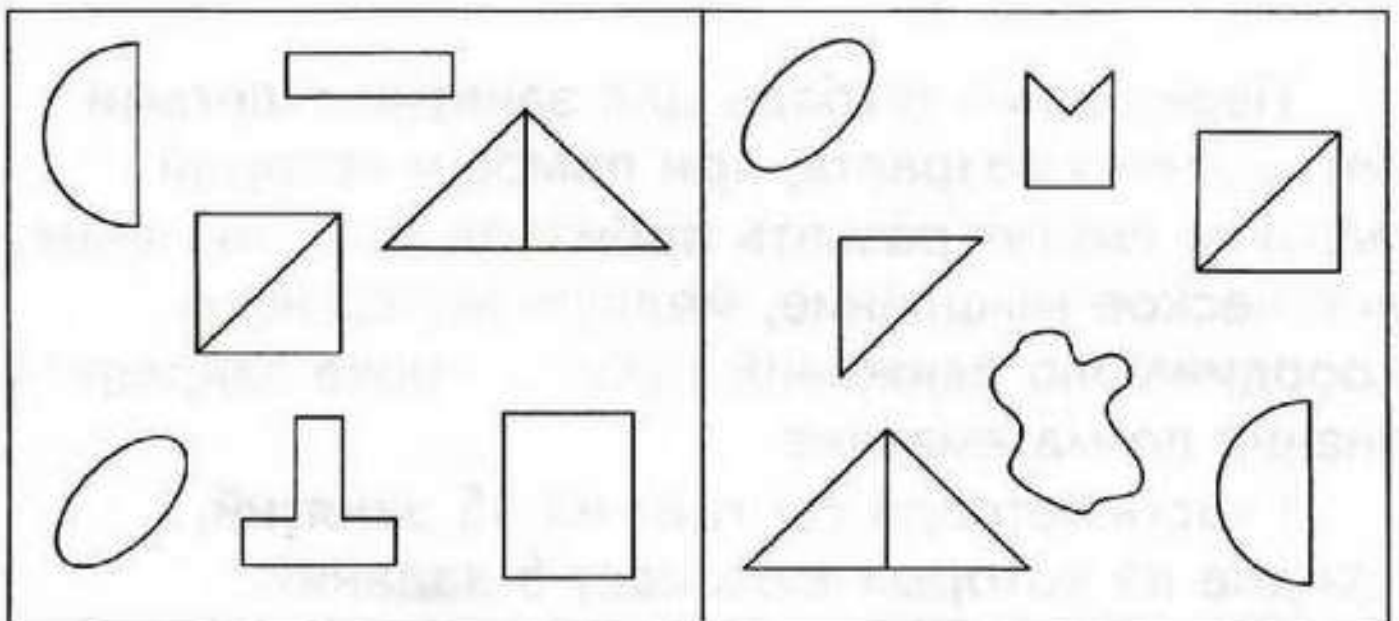
ПРОВЕДИ ЛИНИЮ ПО СЕРЕДИНЕ ДОРОЖКИ. НЕ ОТРЫВАЙ
КАРАНДАШ ОТ БУМАГИ И НЕ СХОДИ С ДОРОЖКИ.



ЭТО ЦИФРА ОДИН. НАЙДИ ЕЁ СРЕДИ ДРУГИХ ЦИФР. ЗАКРАСЬ ОДИН КРУЖОК. ПОПРОБУЙ НАПИСАТЬ ЦИФРУ. КАКИХ ПРЕДМЕТОВ В ШКАФУ ПО ОДНОМУ?




ПОСМОТРИ ВНИМАТЕЛЬНО. РАСКРАСЬ ТОЛЬКО ТЕ ПРЕДМЕТЫ, КОТОРЫЕ ЕСТЬ НА ДВУХ КАРТИНКАХ.

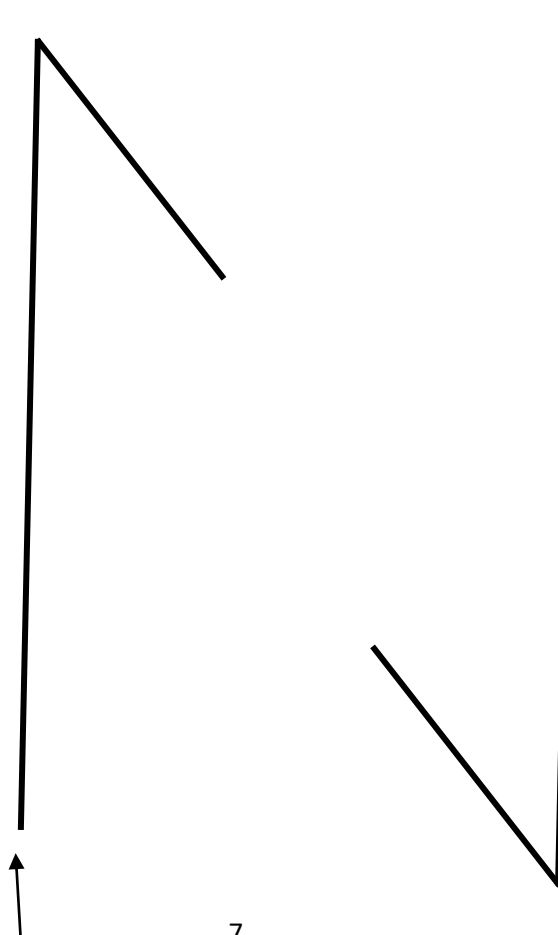







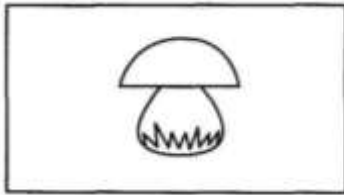
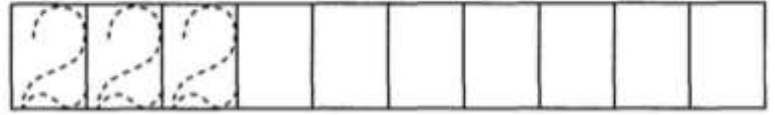

2. НАЙДИ В КАЖДОЙ ГРУППЕ ЛИШНИЙ ПРЕДМЕТ. ОБЪЯСНИ, ПОЧЕМУ ОН НЕ ПОДХОДИТ К ОСТАЛЬНЫМ?




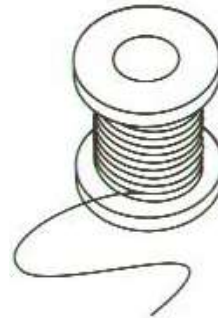

ПРОВЕДИ ПАЛЬЧИКОМ ПО ЛИНИИ ЗА СТРЕЛКОЙ. СНАЧАЛА ОДНОЙ РУКОЙ, ЗАТЕМ ДРУГОЙ И ДВУМЯ РУКАМИ ВМЕСТЕ




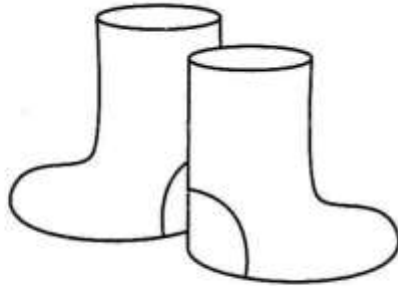

ЭТО ЦИФРА ДВА. НАЙДИ ЕЁ СРЕДИ ДРУГИХ ЦИФР. ЗАКРАСЬ ДВА КРУЖКА.
ПОПРОБУЙ НАПИСАТЬ ЦИФРУ. КАКИХ ПРЕДМЕТОВ ПО ДВА?




ЗАПОМНИ ПАРЫ ПРЕДМЕТОВ, ПЕРЕВЕРНИ СТРАНИЦУ
И ПОСМОТРИ, ЧТО НАРИСОВАНО У НЮШИ
НА СЛЕДУЮЩЕЙ СТРАНИЕ.





3. КАКАЯ ОБУВЬ НУЖНА В РАЗНУЮ ПОГОДУ?
СОЕДИНИ ЛИНИЕЙ.



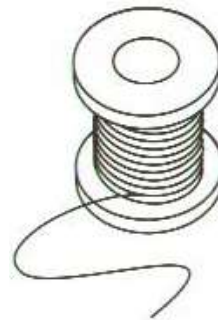
ОБВЕДИ ПО ТОЧКАМ.
СТАРАЙСЯ НЕ ВЫХОДИТЬ ЗА ЛИНИЮ



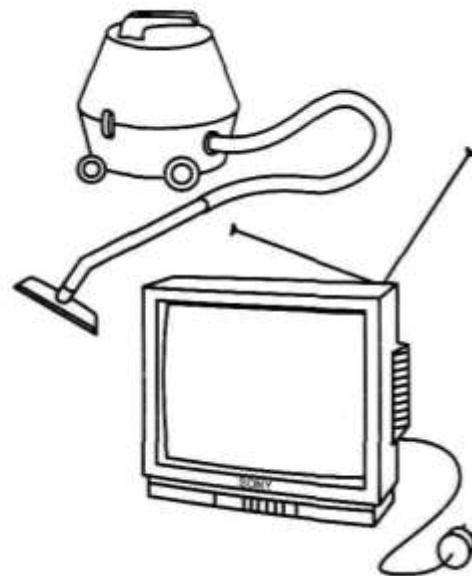


ЭТО ЦИФРА ТРИ. НАЙДИ ЕЁ СРЕДИ ДРУГИХ ЦИФР. ЗАКРАСЬ ТРИ КРУЖКА.
ПОПРОБУЙ НАПИСАТЬ ЦИФРУ. КАКИХ ПРЕДМЕТОВ ПО ТРИ?



ВСПОМНИ, ЧТО НАРИСОВАНО У НЮШИ НА ПРЕДЫДУЩЕЙ
СТРАНИЦЕ? НАРИСУЙ РЯДОМ С ПРЕДМЕТОМ ЕГО ПАРУ.



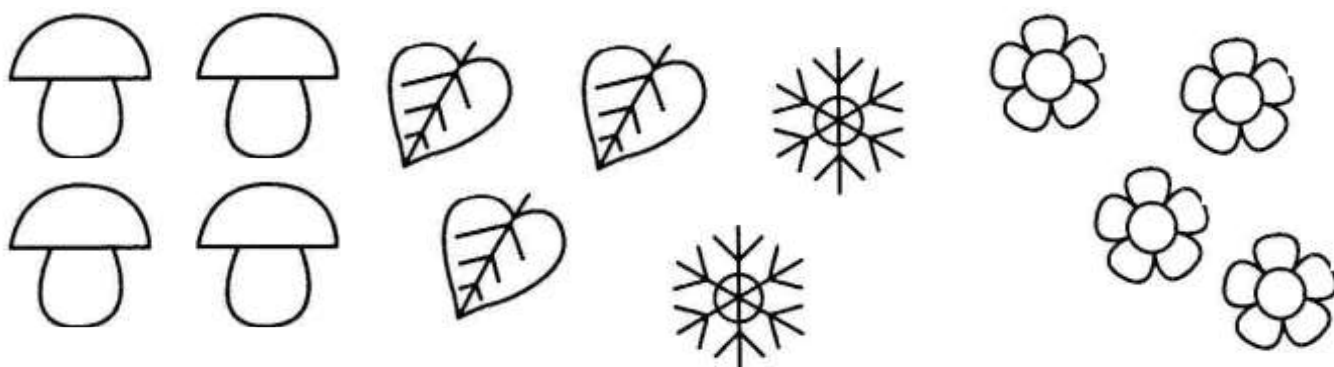

4. ЧТО ЭТО ЗА ПРЕДМЕТЫ? НАЗОВИ.
КАКИЕ ЭЛЕКТРОПРИБОРЫ ТЫ ЕЩЁ ЗНАЕШЬ?




ПРОВЕДИ ПАЛЬЧИКОМ ПО ЛИНИИ, УЗНАЙ, НА ЧЬЮ УДОЧКУ
ПОПАЛАСЬ РЫБКА?



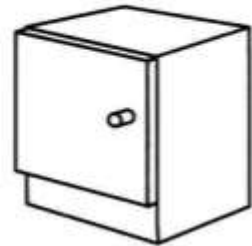
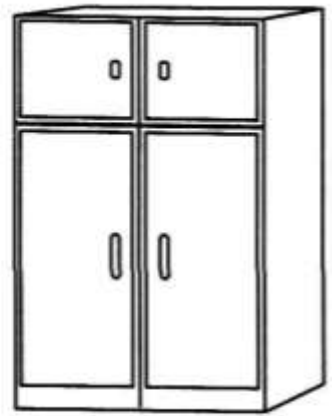
ЭТО ЦИФРА ЧЕТЫРЕ. НАЙДИ ЕЁ СРЕДИ ДРУГИХ ЦИФР. ЗАКРАСЬ ЧЕТЫРЕ КРУЖКА. ПОПРОБУЙ НАПИСАТЬ ЦИФРУ. КАКИХ ПРЕДМЕТОВ ПО ЧЕТЫРЕ?




НАЙДИ ОДИНАКОВЫЕ МЯЧИКИ И РАСКРАСЬ ИХ ОДИНАКОВО




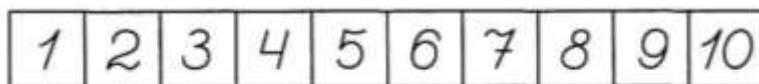
5. ЧТО НАРИСОВАНО НА КАРТИНКЕ? НАЗОВИ ОДНИМ СЛОВОМ.
КАКУЮ МЕБЕЛЬ ТЫ ЕЩЁ ЗНАЕШЬ?




ОБВЕДИ ПО ТОЧКАМ.
СТАРАЙСЯ НЕ ВЫХОДИТЬ ЗА ЛИНИЮ





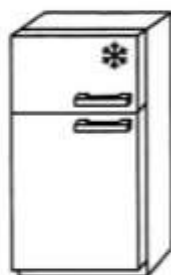
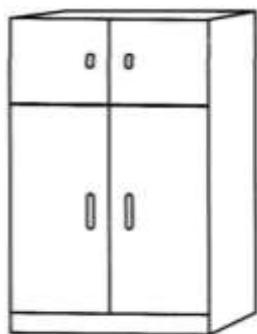
ЭТО ЦИФРА ПЯТЬ. НАЙДИ ЕЁ СРЕДИ ДРУГИХ ЦИФР. ЗАКРАСЬ ПЯТЬ КРУЖКОВ. ПОПРОБУЙ НАПИСАТЬ ЦИФРУ. КАКИХ ПРЕДМЕТОВ ПО ПЯТЬ.



ПОСМОТРИ ВНИМАТЕЛЬНО НА РИСУНОК. ЧТО НА НЕМ НАРИСОВАННО? РАСКРАСЬ ТОЛЬКО АВТОМОБИЛЬ.



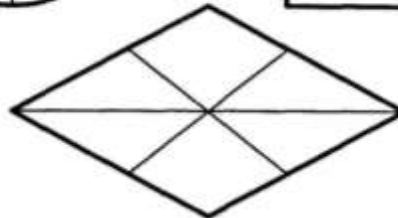
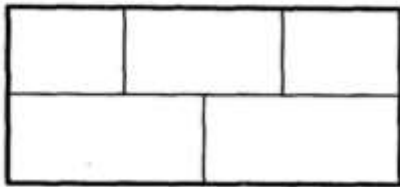
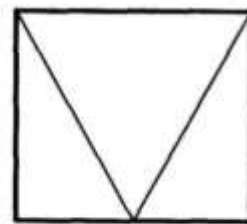
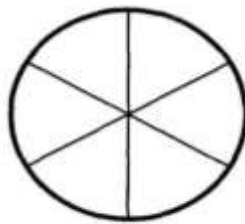
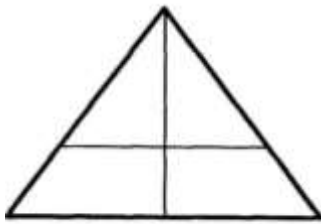


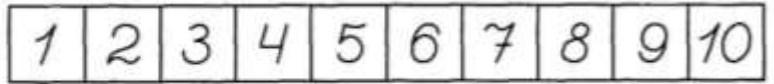
6. ЧТО НАРИСОВАНО НА КАРТИНКЕ? НАЙДИ В КАЖДОЙ ГРУППЕ ЛИШНИЙ ПРЕДМЕТ. ОБЪЯСНИ, ПОЧЕМУ ОН НЕ ПОДХОДИТ К ОСТАЛЬНЫМ?









ПРОЙДИ ПО ЛИНИЯМ И УЗНАЙ, КТО ЧТО ЛЮБИТ.



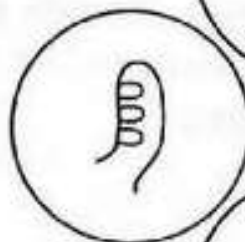

ЭТО ЦИФРА ШЕСТЬ. НАЙДИ ЕЁ СРЕДИ ДРУГИХ ЦИФР. ЗАКРАСЬ ШЕСТЬ КРУЖКОВ. ПОПРОБУЙ НАПИСАТЬ ЦИФРУ ШЕСТЬ. КАКИЕ ФИГУРЫ СОСТОЯТ ИЗ ШЕСТИ ЧАСТЕЙ?




ПОСМОТРИ ВНИМАТЕЛЬНО НА РИСУНОК. ДОРИСУЙ НЕОБХОДИМЫЕ ДЕТАЛИ, ЧТОБЫ СТАЛО КАК НА ОБРАЗЦЕ



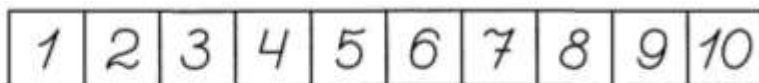
7. ПОДБЕРИ ЖИВОТНЫМ ХВОСТЫ. СОЕДИНИ ИХ ЛИНИЕЙ.
РАССКАЖИ, ГДЕ, ЧЕЙ ХВОСТ?






ПО КАКОЙ ДОРОЖКЕ МУРАВЬИШКА ПОПАДЁТ ДОМОЙ?




ЭТО ЦИФРА СЕМЬ. НАЙДИ ЕЁ СРЕДИ ДРУГИХ ЦИФР. ЗАКРАСЬ СЕМЬ КРУЖКОВ. ПОПРОБУЙ НАПИСАТЬ ЦИФРУ СЕМЬ. РАСКРАСЬ ТОЛЬКО СЕМЬ ЦВЕТКОВ.



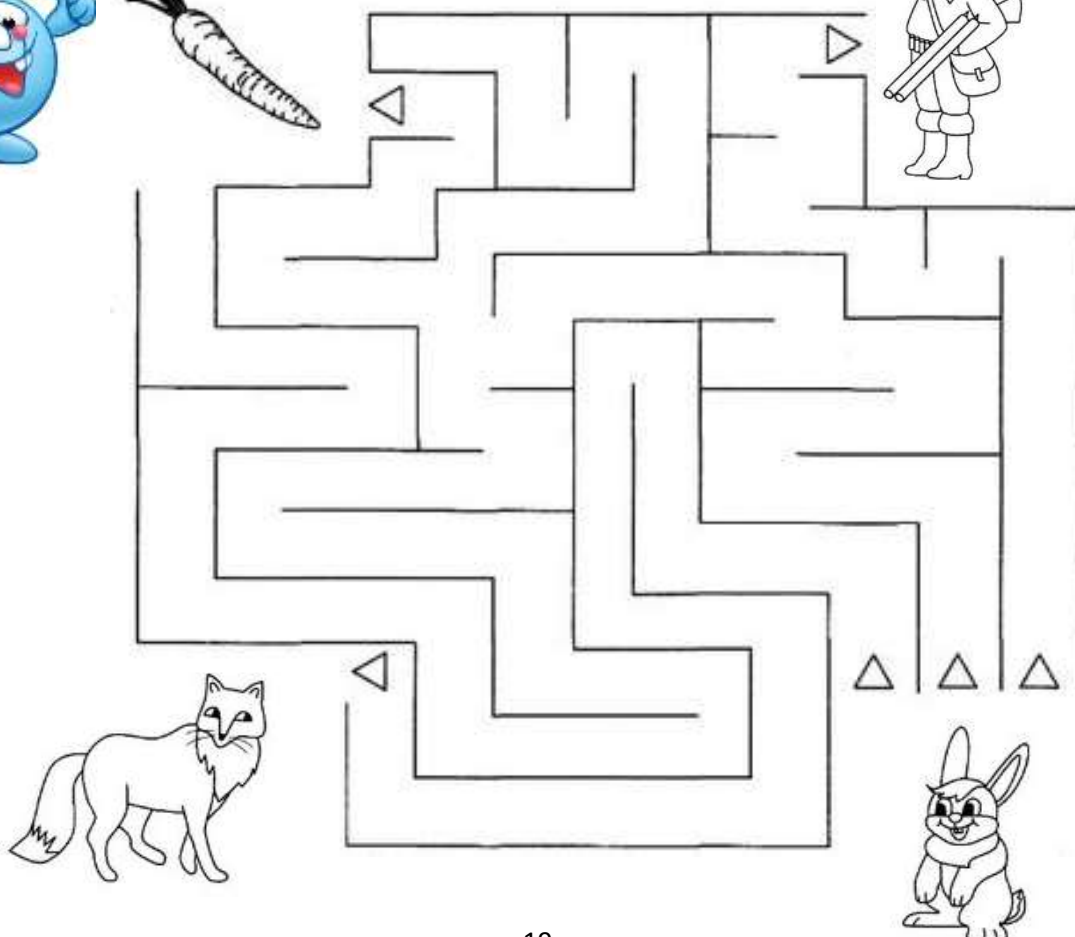
ВНИМАТЕЛЬНО ПОСМОТРИ НА КАРТИНКИ, ЗАПОМНИ ИХ. ПЕРЕВЕРНИ СТРАНИЦУ. ПОСМОТРИ, ЧТО НАРИСОВАНО У НЮШИ?









8. ЧТО НАРИСОВАНО НА КАРТИНКЕ? НАЗОВИ ОДНИМ СЛОВОМ.
НАЙДИ В КАЖДОМ РЯДУ ЛИШНИЙ ПРЕДМЕТ. ОБЪЯСНИ СВОЙ ВЫБОР.




ПО КАКОЙ ДОРОЖКЕ ЗАЯЦ ДОБЕРЁТСЯ ДО МОРКОВКЕ?.





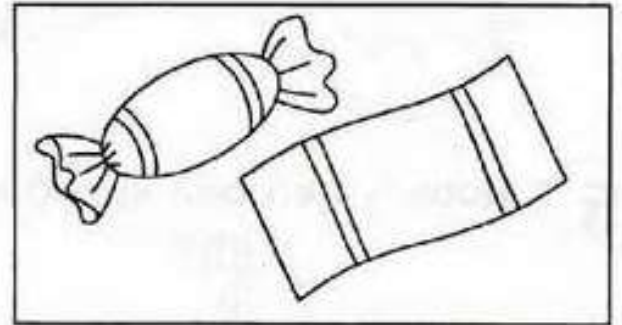

ЭТО ЦИФРА ВОСЕМЬ. НАЙДИ ЕЁ СРЕДИ ДРУГИХ ЦИФР.
ЗАКРАСЬ ВОСЕМЬ КРУЖКОВ. ПОПРОБУЙ НАПИСАТЬ ЦИФРУ ВОСЕМЬ.
ДОРISУЙ КОНФЕТЫ, ЧТОБЫ ИХ СТАЛО ПО ВОСЕМЬ



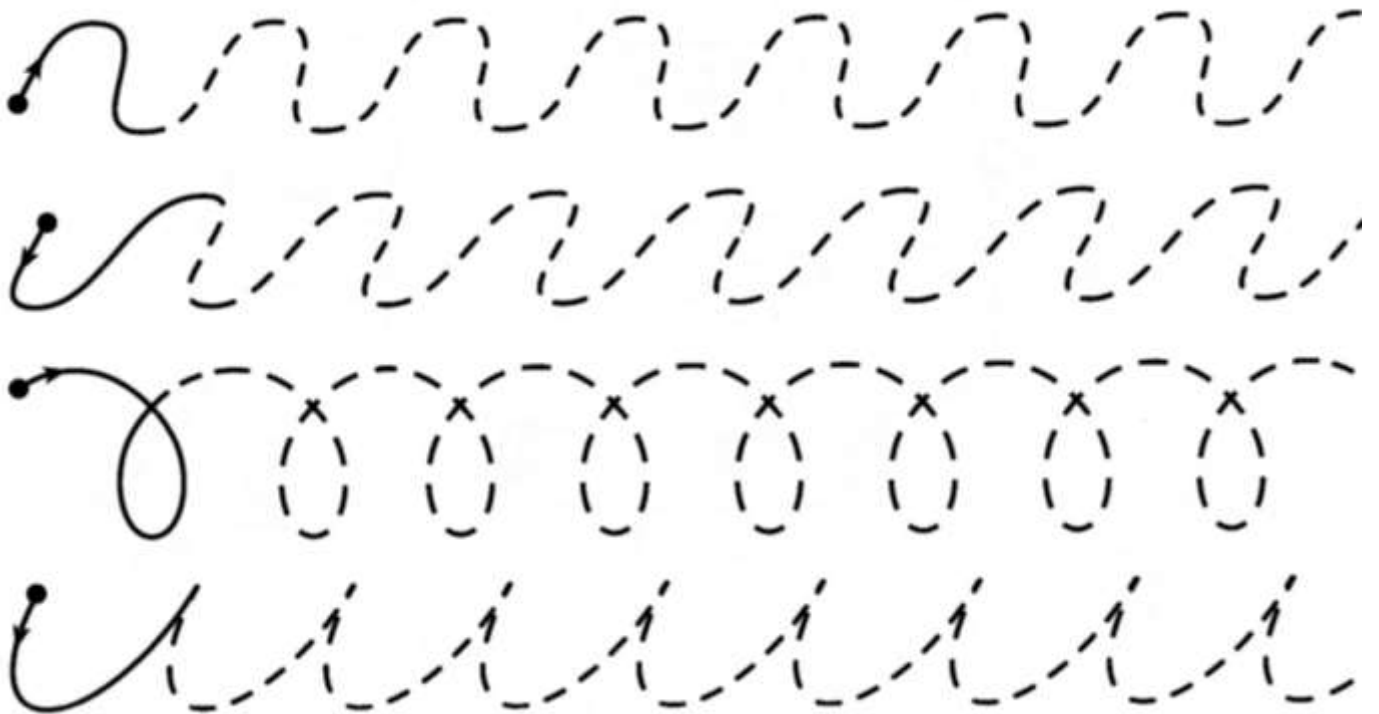
ВСПОМНИ, ЧТО НАРИСОВАНО У НЮШИ НА ПРЕДЫДУЩЕЙ
СТРАНИЦЕ? ЧЕГО НЕ ХВАТАЕТ?



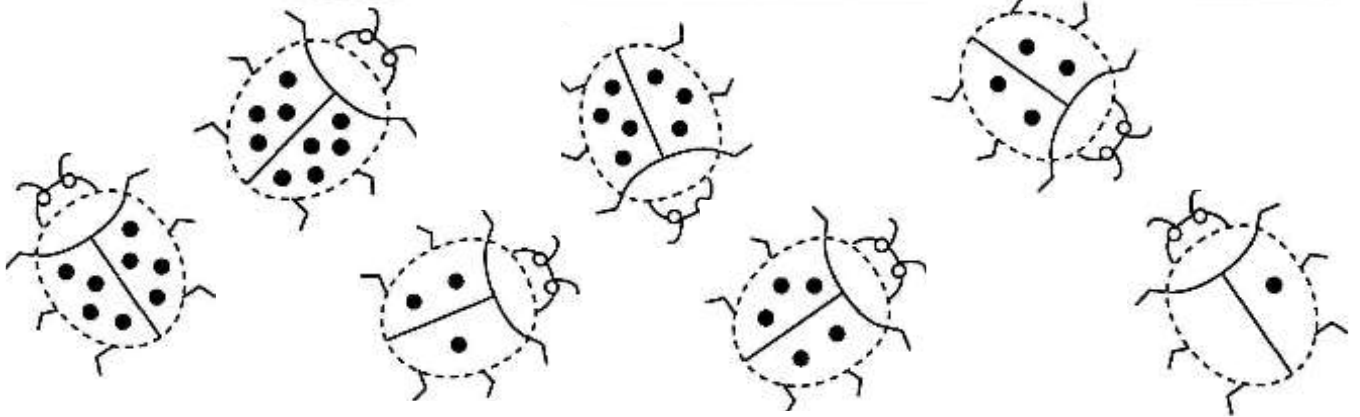
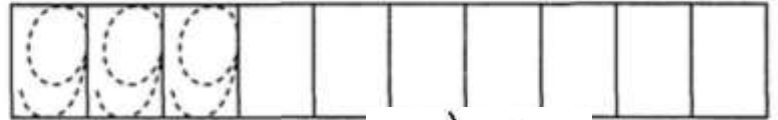
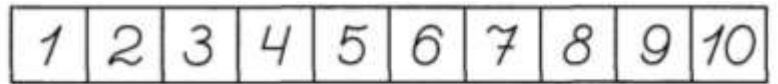
9. ЧТО БЫЛО СНАЧАЛА, А ЧТО ПОТОМ? РАССКАЖИ И ПОКАЖИ
СТРЕЛОЧКАМИ



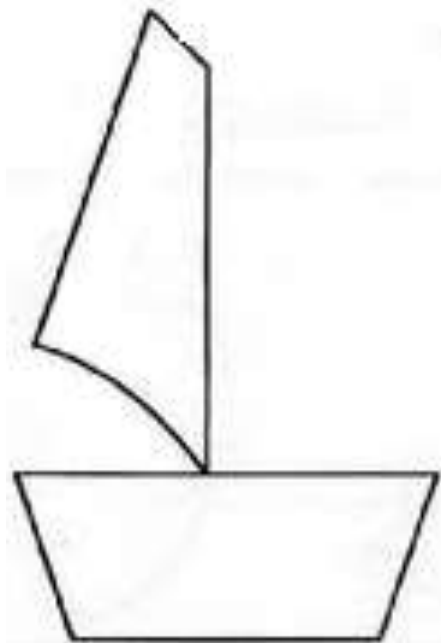
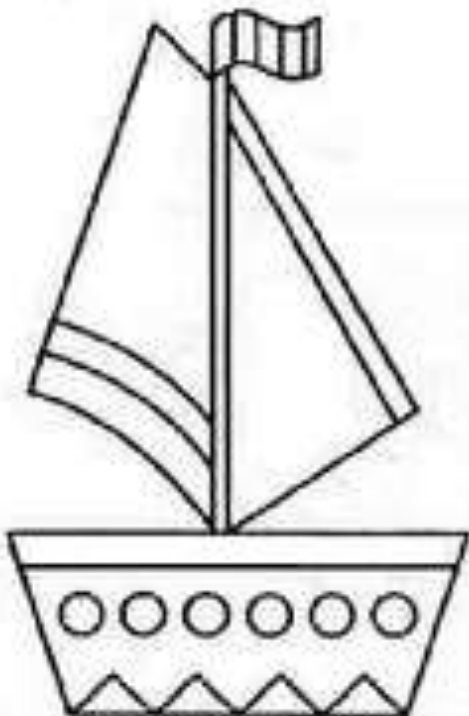
ОБВЕДИ ПО ТОЧКАМ.
СТАРАЙСЯ НЕ ВЫХОДИТЬ ЗА ЛИНИЮ



ЭТО ЦИФРА ДЕВЯТЬ. НАЙДИ ЕЁ СРЕДИ ДРУГИХ ЦИФР.
ЗАКРАСЬ ВОСЕМЬ КРУЖКОВ. ПОПРОБУЙ НАПИСАТЬ ЦИФРУ ДЕВЯТЬ.
НАЙДИ БОЖЬЮ КОРОВКУ С ДЕВЯТЬЮ ТОЧКАМИ

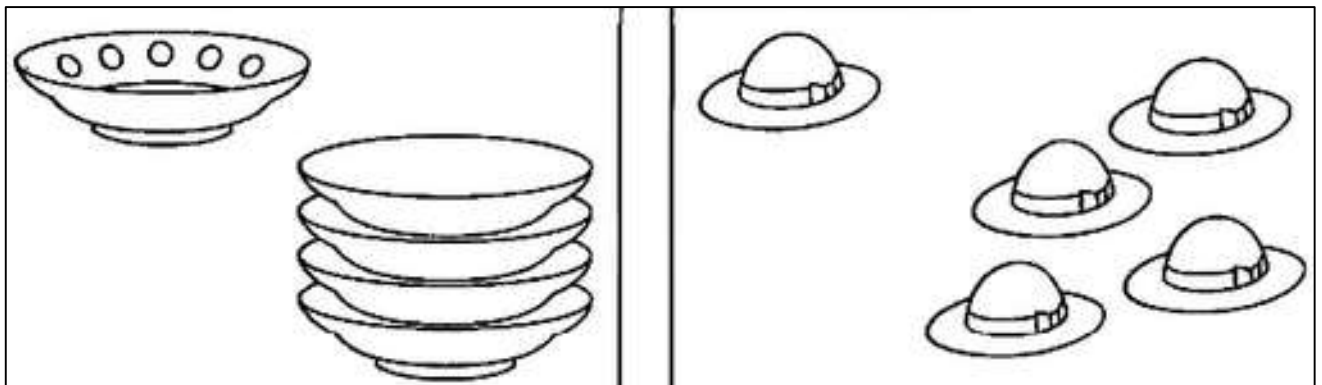



ДОРISУЙ ВТОРОЙ КОРАБЛИК ТАК, ЧТОБЫ ОНИ СТАЛИ ОДИНАКОВЫЕ.

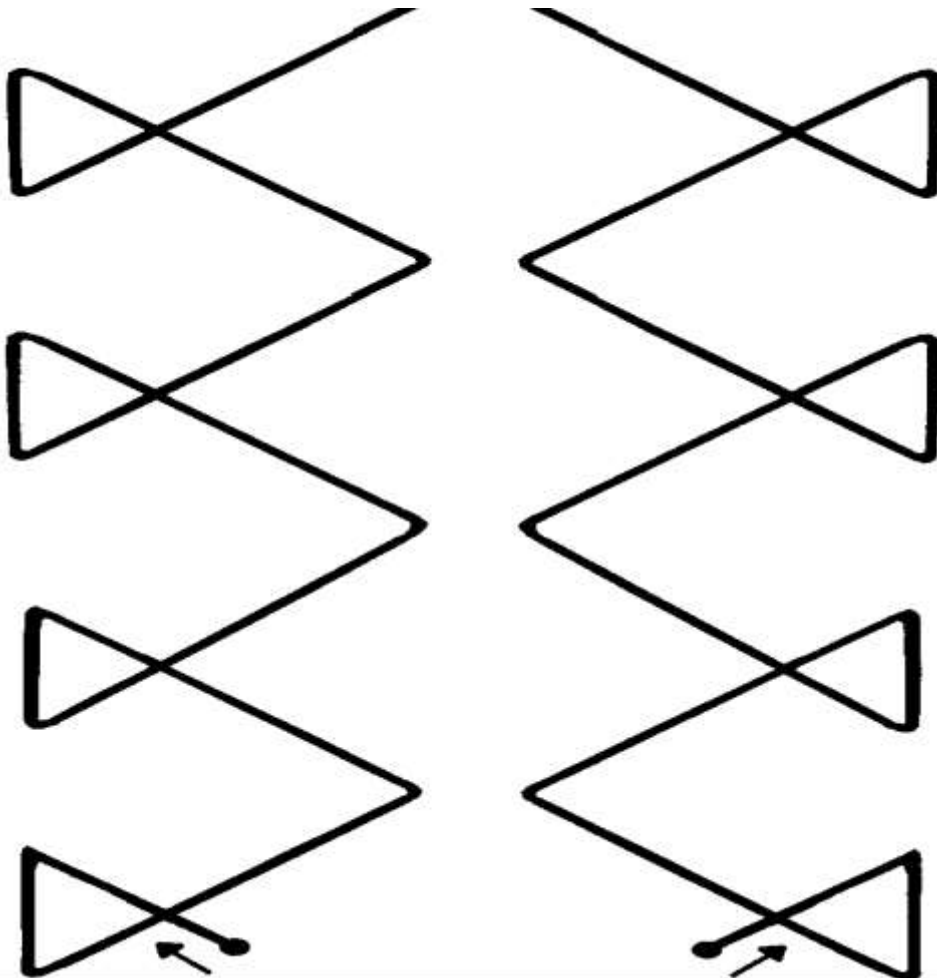







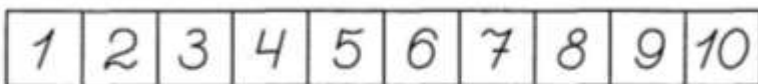
10. НАЗОВИ КОЛИЧЕСТВО ПРЕДМЕТОВ НА КАРТИНКАХ
(ОДИН КАРАНДАШ-МНОГО КАРАНДАШЕЙ)




ПРОВЕДИ ПАЛЬЧИКОМ ПО ЛИНИИ ЗА СТРЕЛКОЙ. СНАЧАЛА ОДНОЙ
РУКОЙ, ЗАТЕМ ДРУГОЙ И ДВУМЯ РУКАМИ ВМЕСТЕ



ЭТО ЦИФРА ДЕСЯТЬ. НАЙДИ ЕЁ СРЕДИ ДРУГИХ ЦИФР.
 ЗАКРАСЬ ДЕСЯТЬ КРУЖКОВ. ПОПРОБУЙ НАПИСАТЬ ЦИФРУ ДЕСЯТЬ.
 НАПИШИ НА БУСИНАХ ПРОПУЩЕННЫЕ ЦИФРЫ



НАЙДИ ОТЛИЧИЯ МЕЖДУ КАРТИНКАМИ



Список источников:

1. БИБЛИОТЕКА: Развиваем память 3-4 года.
<https://www.liveinternet.ru/community/5610805/post346368788>
2. Гаврина С.В., Кутявина Н.Л., Топоркова И.Т., Щербинина С.В.: «30 занятий для успешного развития ребёнка. 5 лет. Часть 1.»Рабочая тетрадь дошкольника, серия «Мои первые тетради» - ИП Бурдина С.В., г. Киров.
3. Гаврина С.В., Кутявина Н.Л., Топоркова И.Т., Щербинина С.В.: «30 занятий для успешного развития ребёнка. 5 лет. Часть 2.»Рабочая тетрадь дошкольника, серия «Мои первые тетради» - ИП Бурдина С.В., г. Киров.
4. Гаврина С.В., Кутявина Н.Л., Топоркова И.Т., Щербинина С.В.:«Готовим руку к школе». ИП Бурдина С.В., г. Киров.
5. Задание на развитие логики и внимания у детей 3-4 лет.
<https://razdeti.ru/photos/photo2263.html>
6. Маврина Л. «Логика. Лабиринты и схемы. Рабочая тетрадь дошкольника». М. ООО «Стрекоза».
7. Маврина Л. Рабочая тетрадь дошкольника. «Логика. Противоположности». М. ООО «Стрекоза».
8. Проверяем знания дошкольников тесты для детей 5-6 лет для подготовки к школе. https://yandex.ru/images/search?img_url=http%3A%2F%2Ftacon.ru%2Fwp-content%2Fuploads%2F2%2F7%2F3%2F273c33536f7c263b2649147ad2b6b29f.jpeg&lr=10997&pos=20&rpt=simage&source=serp&stypе=image&text=проверяем%20знания%20дошкольников%20тесты%20для%20детей%205-6%20лет%20для%20подготовки%20к%20школе
9. РАЗВИВАЮЩИЕ КАРТИНКИ
10. <https://arnfoto.ru/развивающие-картинки-6-7-лет/>
11. Серия Папка дошкольника ПРОЙДИ ЛАБИРИНТЫ. Н
https://www.liveinternet.ru/users/moim_vnukam_poleznoe/post431009954
12. Солнечные ступеньки ДУМАЕМ, СЧИТАЕМ, РЕШАЕМ.
13. https://www.liveinternet.ru/users/moim_vnukam_poleznoe/post440272817
14. Штриховка для детей.
15. <https://fanibani.ru/shtrihovka-dlya-detey-top-100-luchshih-kartinok/>
16. Рисуем по клеточкам и точкам. Большие прописи.
17. <https://e-bookshelf.info/10-obuchenije/514-risuem-po-kletochkam-i-tochkam-bolshie-propisi>
18. «30 занятий для успешного развития ребёнка» - часть первая - 5 лет.
https://www.liveinternet.ru/users/moim_vnukam_poleznoe/post437890683

Авторы-составители:

О.А. Шевченко, С.Б. Макаренко

«Поиграй со Смешариками.

Игры и упражнения с детьми дошкольного возраста

по познавательнo-речевому развитию.

Рабочая тетрадь для детей 5 - 6 лет»

МБДОУ ЦРР - детский сад № 37

муниципального образования Абинский район

Индекс: 353300,

Российская Федерация, Краснодарский край

Абинский район, п. Ахтырский

ул. Ленина, д.32

